



# ORBITAL

SAĞLIK EĞİTİM BİYOTEKNOLOJİ LTD. ŞTİ.



## T - PRTX 02 TETRAKET PRATİX UZUN

**ERGONOMİK  
KANÜL SABİTLEME FLASTERİ**

**T-PRTX 02  
KATALOG**

**2025**

+90 553 046 50 23

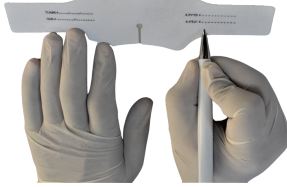


orbital.seba@gmail.com


Bardakçı Mh. Teknokent 2.Sk. Van Teknokent No:1/26 Tuşba / VAN

www.orbitalseba.com



( T - PRTX 02 )  
TETRAKET PRATİX UZUN  
ERGONOMİK KANÜL SABİTLEME FLASTERİ





( T - PRTX 02 )  
TETRAKET PRATİX UZUN  
ERGONOMİK KANÜL SABİTLEME FLASTERİ



8 683916 516029

### Ürün Tipi/Ebat

Ergonomik Kanül Sabitleme Flasteri / (6 cm X 20 cm)

### Ürün Kullanımı

Tek Kullanımlık - Kanül/Branül/İntraket Sabitleme Amacıyla

### Ürün Özellikleri

- Esnek nonwoven taşıyıcı örtüden oluşan,
- Uzun süreli güçlü yapışkana sahip,
- Vücudun tüm kıvrımlarına uyumlu ergonomik tasarım,
- Kolay ve hızlı uygulanabilen,
- Tarih / Saat ve Uygulayıcı/ İmza belirteçleri bulunan.

- Hipoalerjenik,
- Non steril ,
- Hava geçirgen,
- X-Ray geçirgen.

### Amaçlanan Kullanım

Yetişkin hasta popülasyonunda tıbbi profesyonellerin kullanımı için tasarlanmıştır.

### Kontraendikasyonlar

Bileşenlerin herhangi birisine karşı aşırı duyarlılığı bulunanlarda kontraendikedir.

### Raf Ömrü/Sterilite

5 yıl / NON STERİL

### Depolama Koşulları

15 °C ile 30 °C arasında serin ve rutubetsiz yerde saklayınız.

### Bertaraf

Kullanıcının ülke yönetmeliklerine ve hastane / klinik protokollerine göre imha edilir.

### Paketleme

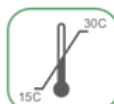
Ürün Kodu  
T-PRTX 02

Ebat  
(6 cm x 20 cm)

Kutu İçi (Adet/Pc)  
100

Koli İçi (Adet)  
2100

### Semboller



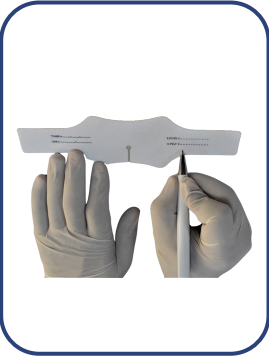


( T - PRTX 02 )  
TETRAKET PRATİX UZUN  
ERGONOMİK KANÜL SABİTLEME FLASTERİ

8 683916 516029

KULLANMA KILAVUZU

1



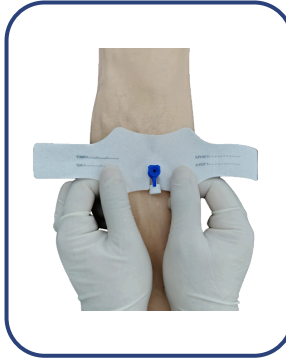
Tetraket Kanül Sabitleme Flasterinin üzerindeki Tarih/Saat ve Uygulayıcı /İmza belirteçlerini yazın.

2



Periferal damar yolunu açtıktan sonra Tetraket Kanül Sabitleme Flasterinin altındaki kağıdı sıyrarak yapışkanlı yüzeyi açığa çıkarın.

3



Tetraket Kanül Sabitleme Flasterinden ilkinin kanül üzerine gelecek şekilde yerleştirin.

4



Tetraket Kanül Sabitleme Flasterinden ikincisini kanül altına gelecek şekilde yerleştirin.

5



Tetraket Kanül Sabitleme Flasterinin yapışmasını sağlayarak kanül sabitleme işlemini tamamlayın.

**! UYARILAR**

- Bileşenlerinden herhangi birine karşı aşırı duyarlılığı bulunanlarda kontraendikedir.
- Kuru ve temiz cilde uygulayınız.
- Serin ve rutubetsiz yerde saklayınız.

**UYGULAMA VİDEOSU**



# ORBITAL

## HAKKIMIZDA

Orbital Sağlık Eğitim Biyoteknoloji LTD.ŞTİ.  
2022 yılında Van Yüzüncü Yıl Üniversitesi Van Teknokent bünyesinde "Sağlık, Eğitim, Biyoteknoloji, Ar-Ge ve Danışmanlık" alanlarında, sağlık kurum ve kuruluşlarının ihtiyacı olan tıbbi cihaz ve malzemelerin, inovatif yöntemlerle tasarım, araştırma-geliştirme, üretim, satış ve pazarlama yapmak amacıyla, kaliteli ve yerli ürün üretimini yenilikçi yöntemlerle hasta ve sağlık profesyonellerine sunmayı hedefleyen girişimci bir firmadır.

## MİSYON VE STRATEJİ

Firmamız; inovatif yöntemlerle hasta/çalışanlarda güvenliği ve memnuniyeti sağlayan, katma değeri yüksek yeni ürünlerin geliştirilmesi ve üretimini hedefleyen, sağlık sektöründe değişim ve gelişime katkı sağlamayı stratejik hedef olarak belirlemiştir.

## HİZMET ALANLARI

- SAĞLIK
- EĞİTİM
- BİYOTEKNOLOJİ
- ARGE VE DANIŞMANLIK

## ÜRÜNLER

TETRAKET PRATİX  
ERGONOMİK KANÜL SABİTLEME FLASTERLERİ

- T-PRTX 01 TETRAKET PRATİX KLASİK
- T-PRTX 02 TETRAKET PRATİX UZUN

**Gerçek her zaman basittir...**



# TETRAKET SABİTLEME ÇÖZÜMLERİ

+90 553 046 50 23

orbital.seba@gmail.com

Bardakçı Mh. Teknokent 2.Sk. Van Teknokent No:1/26 Tuşba / VAN

www.orbitalseba.com