



# ORBITAL

SAĞLIK EĞİTİM BİYOTEKNOLOJİ LTD. ŞTİ.



## T - GRNR 02 TETRAKET GÖRÜNÜR KLASİK

**ERGONOMİK  
KANÜL SABİTLEME FLASTERİ**

# T - GRNR 02 KATALOG

**2025**


+90 553 046 50 23

orbital.seba@gmail.com

Bardakçı Mh. Teknokent 2.Sk. Van Teknokent No:1/26 Tuşba / VAN

www.orbitalseba.com

( T-GRNR 02 )  
TETRAKET GÖRÜNÜR UZUN  
ERGONOMİK KANÜL SABİTLEME FLASTERİ





( T-GRNR 02 )  
TETRAKET GÖRÜNÜR UZUN  
ERGONOMİK KANÜL SABİTLEME FLASTERİ



### Ürün Tipi/Ebat

Ergonomik Kanül Sabitleme Flasteri / (6,5 cm X 20 cm)

### Ürün Kullanımı

Tek Kullanımlık - Kanül/Branül/İntraket Sabitleme Amacıyla

### Ürün Özellikleri

- Esnek nonwoven taşıyıcı örtüden oluşan,
- Uzun süreli güçlü yapışkana sahip,
- Vücudun tüm kıvrımlarına uyumlu ergonomik tasarım,
- Kolay uygulanıp kolay çıkartılabilen,
- Tarih / Saat ve Uygulayıcı/ İmza belirteçleri bulunan,
- Şeffaf band desteğiyle gözlemlenebilir alanı olan.

- Hipoalerjenik,
- Non steril ,
- Hava geçirgen,
- X-Ray geçirgen.

### Amaçlanan Kullanım

Yetişkin hasta popülasyonunda tıbbi profesyonellerin kullanımı için tasarlanmıştır.

### Kontraendikasyonlar

Bileşenlerin herhangi birisine karşı aşırı duyarlılığı bulunanlarda kontraendikedir.

### Raf Ömrü/Sterilite

5 yıl / NON STERİL

### Depolama Koşulları

15 °C ile 30 °C arasında serin ve rutubetsiz yerde saklayınız.

### Bertaraf

Kullanıcının ülke yönetmeliklerine ve hastane / klinik protokollerine göre imha edilir.

### Paketleme

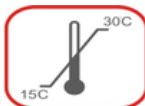
Ürün Kodu  
T-GRNR 02


Ebat  
(6,5 cm x 20 cm)

Kutu İçi (Adet/Pc)  
50

Koli İçi(Adet)  
750

### Semboller





( T-GRNR 02 )  
TETRAKET GÖRÜNÜR UZUN  
ERGONOMİK KANÜL SABİTLEME FLASTERİ



## KULLANMA KILAVUZU

1



Tetraket  
Kanül Sabitleme Flasterin  
üzerindeki Tarih/Saat ve  
Uygulayıcı /İmza belirteçlerini  
yazın.

2



Periferal damar yolunu açtıktan  
sonra şeffaf bandın altındaki  
kağıdı sıyırarak yapışkanlı yüzeyi  
açığa çıkarın.

3



Şeffaf bandı kanül üzerine  
gelecek şekilde yerleştirin.

4



Tetraket  
Kanül Sabitleme Flasterini  
kanül üzerine, şeffaf alan  
gözükecek şekilde yerleştirin.

5



Kelebek şeklindeki küçük destek  
flasterini kanül altına gelecek  
şekilde yerleştirin.

6



Tetraket  
Kanül Sabitleme Flasterinin tüm  
parçalarının yapışmasını  
sağlayarak kanül sabitleme  
işlemini tamamlayın.

### ! UYARILAR

- Bileşenlerinden herhangi birine karşı aşırı duyarlılığı bulunanlarda kontraendikedir.
- Kuru ve temiz cilde uygulayınız.
- Serin ve rutubetsiz yerde saklayınız.

UYGULAMA VİDEOSU



# ORBITAL

## HAKKIMIZDA

Orbital Sağlık Eğitim Biyoteknoloji LTD.ŞTİ.  
2022 yılında Van Yüzüncü Yıl Üniversitesi Van Teknokent bünyesinde "Sağlık, Eğitim, Biyoteknoloji, Ar-Ge ve Danışmanlık" alanlarında, sağlık kurum ve kuruluşlarının ihtiyacı olan tıbbi cihaz ve malzemelerin, inovatif yöntemlerle tasarım, araştırma-geliştirme, üretim, satış ve pazarlama yapmak amacıyla, kaliteli ve yerli ürün üretimini yenilikçi yöntemlerle hasta ve sağlık profesyonellerine sunmayı hedefleyen girişimci bir firmadır.

## MİSYON VE STRATEJİ

Firmamız; inovatif yöntemlerle hasta/çalışanlarda güvenliği ve memnuniyeti sağlayan, katma değeri yüksek yeni ürünlerin geliştirilmesi ve üretimini hedefleyen, sağlık sektöründe değişim ve gelişime katkı sağlamayı stratejik hedef olarak belirlemiştir.

## HİZMET ALANLARI

- SAĞLIK
- EĞİTİM
- BİYOTEKNOLOJİ
- ARGE VE DANIŞMANLIK

## ÜRÜNLER

- TETRAKET GÖRÜNÜR  
ERGONOMİK KANÜL SABİTLEME FLASTERLERİ
- T-GRNR 01 TETRAKET GÖRÜNÜR KLASİK
  - T-GRNR 02 TETRAKET GÖRÜNÜR UZUN

**Gerçek her zaman basittir...**



# TETRAKET SABİTLEME ÇÖZÜMLERİ

+90 553 046 50 23

orbital.seba@gmail.com

Bardakçı Mh. Teknokent 2.Sk. Van Teknokent No:1/26 Tuşba / VAN

www.orbitalseba.com